




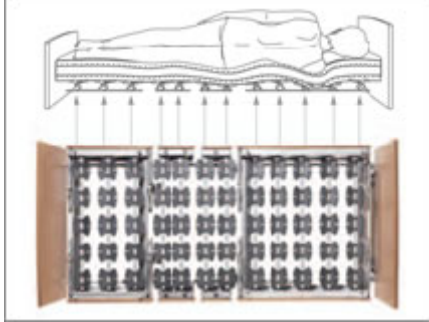




<p>Start</p>	<p>Sieht aus wie ein Designer-Bett. Ist aber das erste wirkliche Premium-Pflegebett. Und bietet alle Profi-Möglichkeiten. Belletto Premium-Pflegebetten bieten Komfort, Wellness und Care. Sie sind immer multifunktional und in vielen Ausführungen erhältlich. Und falls Sie später mal auf fremde Hilfe angewiesen sind, haben Sie mit Belletto gleich das Beste, was es gibt. Das Bellettobett ist in vielen Modellen, Ausführungen, Farben und Abmessungen erhältlich. So passt sich Belletto hervorragend Ihrer gewohnten Lebensumwelt an.</p>	
<p>Modell Linea</p>	<p>Ein Bild von einem Bett. Das Belletto Modell Linea Planen und kaufen nach Lust und Laune. Möbelkauf macht besonders viel Spaß, wenn dem eigenen Geschmack keine Grenzen gesetzt sind. Wer seinen Schlaf- und Ruheraum ganz nach seinem Geschmack gestalten will, dem gibt Belletto Linea alle Möglichkeiten. Immer aber bleibt dieses Modell ein Komfortbett, dem seine vielfältigen Verstellfunktionen weder auf den ersten, noch auf den zweiten Blick anzusehen sind. Erhältlich mit hohen oder niedrigen Kopf- und Fußteilen in den Ausführungen HH, NN, HN oder NH (H = hoch / N = niedrig)</p>	
<p>Modell Linea Doppel</p>	<p>Das sinnliche Doppel. Das Belletto Modell Linea Duo als Doppelbett mit gepolstertem Paneel oder in Holzausführung. Wer im Leben Nähe sucht, ruht und schläft liebend gern neben seinem Partner. Insofern ist das Belletto das richtige Partnerbett für jene, die aufeinander eingestimmt sind. Und für jene, die es trotzdem gern bequem haben, denn auch beim Doppelbett sind alle Funktionen, die das echte Belletto ausmachen – unabhängig voneinander – anzuwählen und zu nutzen.</p>	
<p>Modell Florence</p>	<p>Die Betten-Renaissance. Das Belletto Modell Florence. Das Belletto Florence ist die Rückkehr zu einem Bettmöbel in zeitlosem Design, das über Jahrhunderte keine Veränderung mitgemacht hat und dennoch so zeitgemäß wirkt. Es ist in einem ganz besonderen Sinne ein gutes, altes Stück. Es ist nach hergebrachten Standards arbeitsaufwendig aus traditionellem Material gefertigt und daher solide, langlebig und umweltverträglich. Das Belletto Florence ist aber auch ein sehr elegantes Stück. Es bringt in geradezu idealer Art und Weise Ihren ganz persönlichen Stil und Ihr Wohlbefinden auf einen gemeinsamen Nenner.</p>	

<p>Modell Cottage</p>	<p>Schlafen und ruhen im Landhaus-Look. Das Belletto Modell Cottage.</p> <p>Klassische Werte und neue Ideen. Belletto Cottage zeichnet sich dadurch aus, dass es alle Eigenschaften eines wahren Klassikers besitzt: Langlebiges Design, beste Qualität und die geniale Grundidee, die jedes Belletto auszeichnet. Klassisch bedeutet dabei nicht konservativ, denn mit dem Belletto Cottage können Sie auch extravagante Wohnträume konsequent umsetzen.</p> <p>Sie haben alle Möglichkeiten, Ihren ganz persönlichen Geschmack auszuleben.</p>	
<p>Vorteil Unterfederung</p>	<p>Für einen gesunden Schlaf mit maximalem Liegekomfort.</p> <p>Die Unterfederung Völker MiS®</p> <p>Gesunder Schlaf ist maßgeblich verantwortlich für das allgemeine Wohlbefinden. Um höchsten Schlafkomfort zu gewährleisten, wird jedes Belletto mit einer ganz speziellen und patentierten Unterfederung, dem Völker MiS® Micro-Stimulations-System, ausgestattet. Sein Vorteil gegenüber anderen Liegeflächen: Völker MiS® besitzt eine dynamische Einfederungskurve. d.h. gerade der hohe Auflagedruck exponierter Körperteile wie z.B. Schultern wird elastisch aufgenommen und gleichmäßig verteilt.</p>	
<p>Vorteil: Seitenlehnen</p>	<p>Schutz wenn Sie wollen. Freiheit wie Sie wollen.</p> <p>Belletto Seitenlehnen-System.</p> <p>Jedes Belletto ist mit jeweils zwei Seitenlehnen (rechts und links) kopf- und fußseitig ausgestattet. Diese sind dem jeweiligen Bettendesign farblich angepasst und ungenutzt unauffällig in die Liegefläche integriert. Sie werden einfach herausgezogen und können nach Belieben ein- oder zweistufig aufgestellt werden. Sie dienen z.B. als Kopflehnen zur größeren Bequemlichkeit, können aber auch zum Schutz bei Sturzgefährdeten eingesetzt werden.</p>	
<p>Funktionen</p>	<p>Vielfach verstellbare Liegefläche.</p> <p>Jedes Belletto besitzt eine 4-geteilte Liegefläche inkl. Matztatzenrückzug, die sich ganz individuell und stufenlos per Handschalter einstellen lässt.</p> <p>Jedes Belletto fährt automatisch per Knopfdruck in die Komfortsessel-Position</p> <p>Die Komfortsessel-Positionierung wird beim Belletto durch Drücken einer Tastenkombination des Handschalters automatisch angefahren. !</p> <p>Die Höhenverstellung mit Gleichlaufsteuerung.</p> <p>Jedes Belletto kann durch einen starken Teleskophub auf die jeweilige Wunschhöhe für einen bequemen Ein- und Ausstieg gebracht werden. Durch die vier ideal verteilten Aufliegepunkte wird der Rahmen der Liegefläche stets waagrecht gehalten, auch bei ungleichmäßiger Belastung.</p> <p>Immer mit festem Stand., aber auf Wunsch auch leicht umzustellen.</p> <p>In den vier Bettbeinen befinden sich die Laufrollen. Diese können auf Knopfdruck</p>	

herausgefahren und damit das Belletto beweglich gemacht werden. So wird der Boden geschont und Ihr Bett ist mobil!

Hilfen beim Aufrichten und Aussteigen.

Die vier Seitenlehnen, sind so stabil, dass sie als Griffe und Stützen genutzt werden können. Die Möglichkeiten aus der Kombination von Liegeflächenpositionierung, Höhenverstellung und den variabel einzusetzenden Seitenlehnen unterstützen gerade auch schwächere oder kranke Personen bei der Eigenmobilisierung.

